

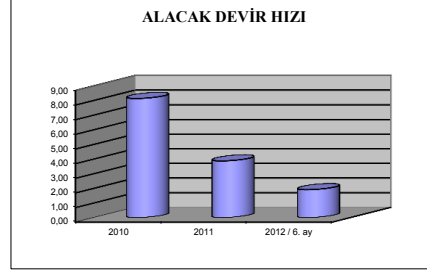
ETKİNLİK RASYOLARI

Devir Hızı (Etkinlik) rasyoları, bir işletmenin aktiflerini ne kadar etkin bir şekilde kullandığını göstermektedir

Alacak Devir Hızı Rasyosu = Net Satışlar / Ortalama Ticari Alacaklar

Bu karma bir rasyodur ve bilançodaki alacaklar ile gelir tablosundaki satışlar arasındaki ilişkiyi gösterir. Bir işletmenin alacak devir hızının yavaş olması, işletmenin alacaklarını tahsilde güçlük çekmesinin, etkin bir tahsilat politikasının olmamasının ve kredili satışlar hususunda çok geniş davranmasının bir sonucu olabilir.

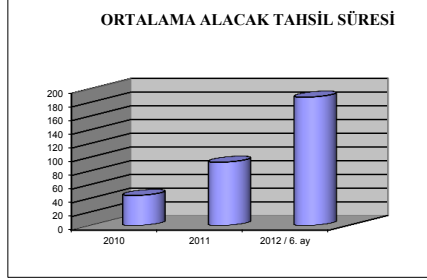
2010	8,14
2011	3,88
2012 / 6. ay	1,92
Ortalama	4,65



Alacakların Ortalama Tahsil Süresi = 360 / Alacak Devir Hızı

Analiz edilen dönemdeki alacakların ortalama tahsil süresi, işletmenin geçmiş yıl oranları ile endüstri ortalaması ve işletmenin kredili satışlarda uyguladığı vade politikasıyla karşılaştırma yapılmak suretiyle yorumlanır.

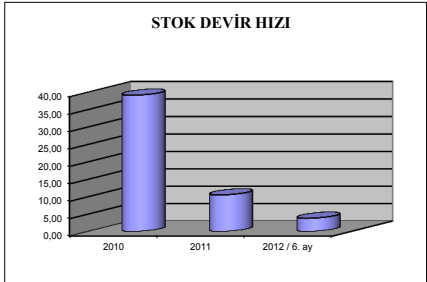
2010	44
2011	93
2012 / 6. ay	188
Ortalama	108,23



Stok Devir Hızı = Satılan Malın Maliyeti / Ortalama Stok

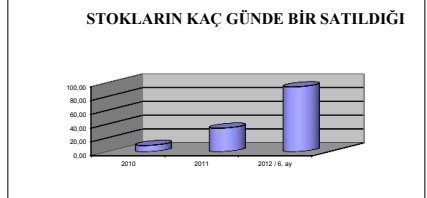
Bir işletmede stok devir hızı, stokların ne kadar çabuk bir şekilde nakde çevrildiğini gösterir. Formüle görülen ortalama stok, dönem başı ve dönem sonu rakamlarının aritmetik ortalamasıdır. Bu rasyonun büyük olması, işletmenin stok yönetiminin çok iyi olduğunu gösterir.

2010	39,12
2011	10,52
2012 / 6. ay	3,83
Ortalama	17,82



Stokların Kaç Günde Bir Satıldığı

2010	9,20
2011	34,22
2012 / 6. ay	94,12
Ortalama	45,85



Aktif Devir Hızı = Net Satışlar / Toplam Aktifler

Net satış tutarının, toplam aktiflere bölünmesiyle hesaplanan bu rasyo, bir işletmede sermaye yoğun teknoloji kullanımının bir göstergesi yada varlık kullanımının bir ölçüsü olarak yorumlanır. Bu oran büyük ölçüde, işletmenin aktif yapısı içinde duran varlıkların görece önemini yansıtır. Ayrıca işletmede aktif devir hızının yavaşlaması, söz konusu işletmede atıl kaynaklar bulunduğu konusunda ipuçları da verir

2010	2,90
2011	2,11
2012 / 6. ay	0,90
Ortalama	1,97

